

HARMONOGRAM ZBERU BIOLOGICKY ROZLOŽITEĽNÉHO KUCHYNSKÉHO ODPADU Z BYTOVÝCH DOMOV

JUH III, JUH VI, Kvetnica

▶ PONDĽOK

JUH I, JUH II, JUH V

▶ UTOROK

Centrum, Matejovce, Veľká,
Spišská Sobota, Stráže, Západ

▶ STREDA

Do kuchynského odpadu PATRÍ

- ✓ tepelne upravené a neupravené zvyšky potravín rastlinného a živočíšneho pôvodu
- ✓ starý chlieb, pečivo, cestoviny, ryža, zemiaky
- ✓ mäso, ryby, mliečne výrobky
- ✓ vajcia a výrobky z nich, vaječné škrupiny
- ✓ potraviny po záručnej lehote **BEZ obalov**
- ✓ zvyšky a šupky z ovocia a zo zeleniny
- ✓ kávové a čajové zvyšky
- ✓ zvyšky kvetov a rastlín
- ✓ pokazené, nahnité ovocie a zelenina
- ✓ scedené zvyšky z polievok a kosti

Do kuchynského odpadu NEPATRÍ

- ✗ zelený odpad zo záhrad - tráva, lístie, konáre
- ✗ triedené zložky odpadu - plasty, sklo, papier
- ✗ nebezpečné odpady
- ✗ kuchynský olej, tuky
- ✗ tekuté zložky, polievky, omáčky
- ✗ plastové vrecká, plienky
- ✗ prach zo smetí a z vysávania
- ✗ cigaretové ohorky
- ✗ uhynuté zvieratá
- ✗ zvyšky jedál v obaloch



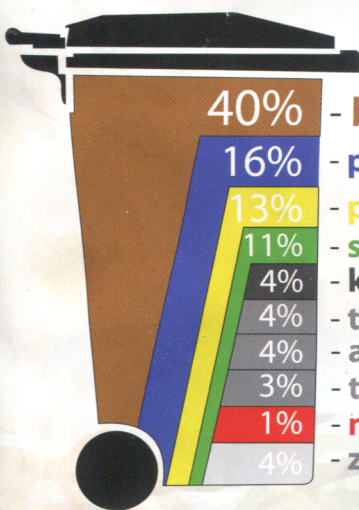

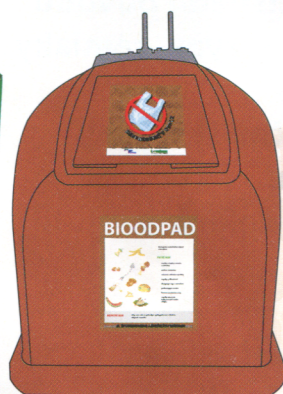
Kuchynský odpad vysypať **BEZ** akýchkoľvek
tašiek, sáčkov a iných obalov

ZBER BIOLOGICKY ROZLOŽITEĽNÉHO KUCHYNSKÉHO ODPADU

Ako triediť kuchynský odpad?

Kuchynský odpad je potrebné triediť v domácnosti do ľubovoľnej nádoby, ktorú je možné viacnásobne použiť, bez vreciek, tašiek a iných obalov.

Následne takto vytriedený odpad vysypať do 1 100 l hnedej nádoby s logom **BIOODPAD**



Prečo je potrebné kuchynský odpad triediť?

Kuchynský odpad tvorí až 40 % zmesového komunálneho odpadu. Triedením obmedzíme jeho ukladanie na skládku, čím zabránime tvorbe škodlivého metánu. Znížime tak negatívny environmentálny dopad na životné prostredie, no zároveň zvýšime množstvo triedených zložiek, a tým aj úroveň vytriedenia odpadov.



Kuchynský odpad vysypať **BEZ akýchkoľvek tašiek, sáčkov a iných obalov**